



ФЕДЕРАЛЬНАЯ СЛУЖБА  
ГОСУДАРСТВЕННОЙ СТАТИСТИКИ

# Количество хозяйствующих субъектов Псковской области\*



на 1 января 2023 года

\* По данным государственной регистрации



ФЕДЕРАЛЬНАЯ СЛУЖБА  
ГОСУДАРСТВЕННОЙ СТАТИСТИКИ

# Количество хозяйствующих субъектов\*

Псковской области

на 1 января 2023 года

- 01 Количество предприятий и организаций
- 02 Распределение предприятий и организаций по видам экономической деятельности
- 03 Распределение предприятий и организаций по формам собственности
- 04 Распределение предприятий и организаций по организационно-правовым формам
- 05 Распределение предприятий и организаций по муниципальным районам и городским округам
- 06 Количество индивидуальных предпринимателей
- 07 Распределение индивидуальных предпринимателей по видам экономической деятельности
- 08 Распределение индивидуальных предпринимателей по муниципальным районам и городским округам

\* По данным государственной регистрации



# КОЛИЧЕСТВО ПРЕДПРИЯТИЙ И ОРГАНИЗАЦИЙ

ЕДИНИЦ



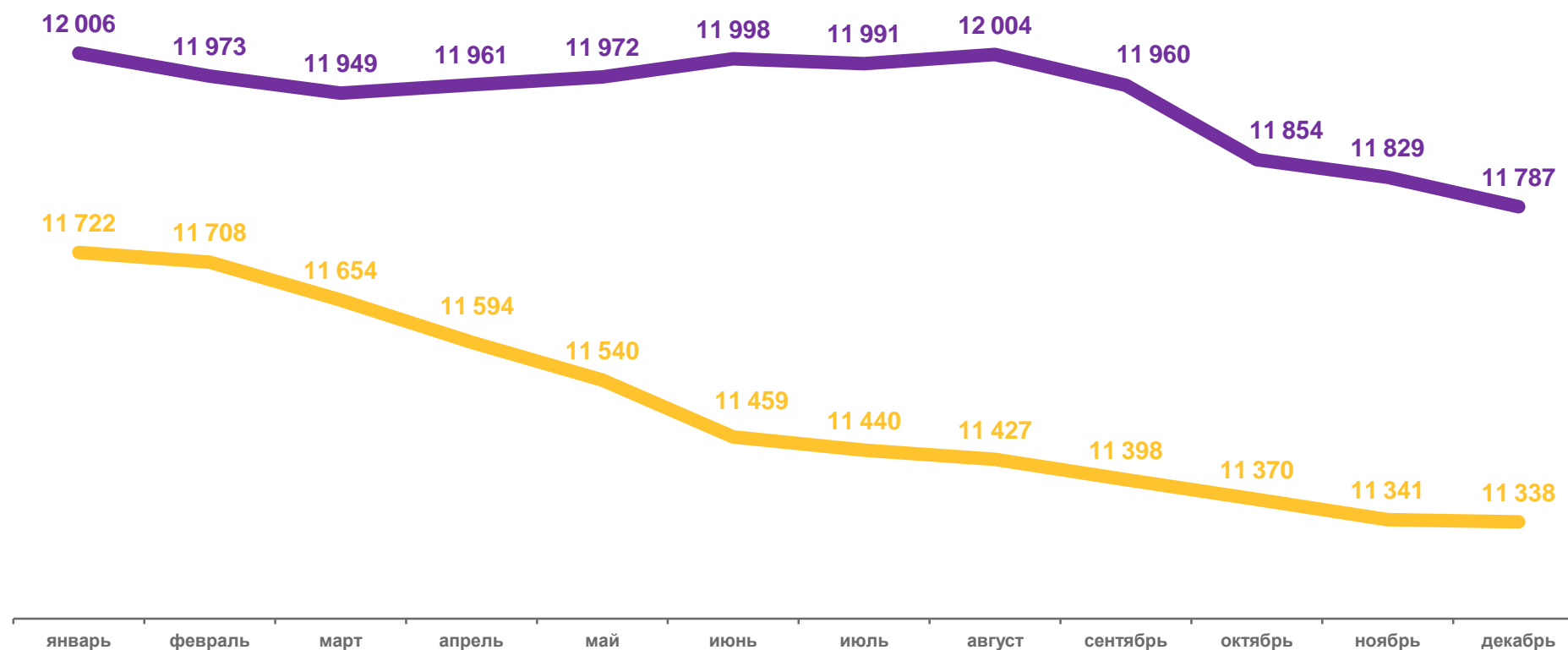
На конец месяца

На 1 января 2023 года

## 11 338

## 96,2%

к 1 января 2022 года



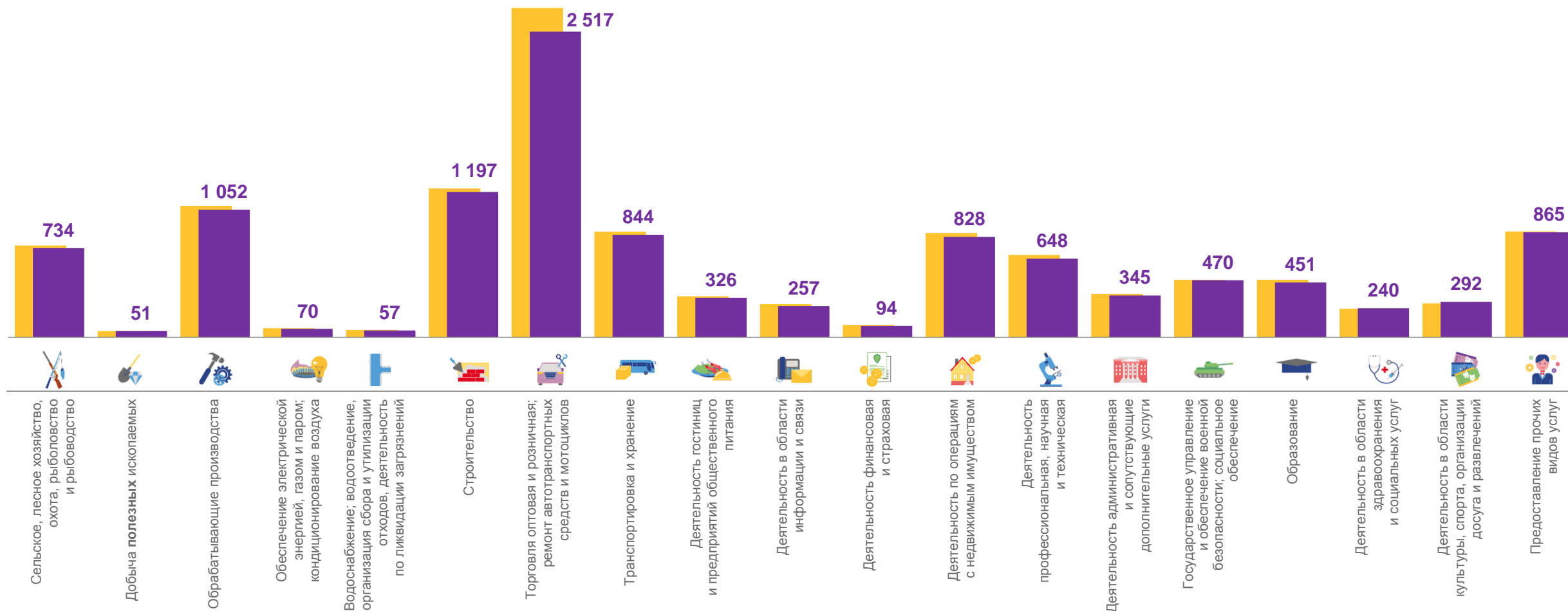
2021

2022



# РАСПРЕДЕЛЕНИЕ ПРЕДПРИЯТИЙ И ОРГАНИЗАЦИЙ ПО ВИДАМ ЭКОНОМИЧЕСКОЙ ДЕЯТЕЛЬНОСТИ

ЕДИНИЦ



на 1 января 2022



на 1 января 2023



# РАСПРЕДЕЛЕНИЕ ПРЕДПРИЯТИЙ И ОРГАНИЗАЦИЙ ПО ФОРМАМ СОБСТВЕННОСТИ

НА 1 ЯНВАРЯ 2023 ГОДА, ЕДИНИЦ



**8 791**

Предприятия и организации частной формы собственности

**34**

Предприятия и организации смешанной российской собственности



- частная собственность
- собственность общественных и религиозных организаций
- муниципальная собственность
- государственная собственность
- иностранная собственность
- другие формы собственности



# РАСПРЕДЕЛЕНИЕ ПРЕДПРИЯТИЙ И ОРГАНИЗАЦИЙ ПО ОРГАНИЗАЦИОННО-ПРАВОВЫМ ФОРМАМ

НА 1 ЯНВАРЯ 2023 ГОДА, ЕДИНИЦ






**8 201**

Предприятия и организации,  
являющиеся коммерческими  
корпоративными организациями

**106**

Предприятия и организации,  
являющиеся коммерческими  
унитарными организациями



-  организационно-правовые формы юридических лиц, являющихся коммерческими корпоративными организациями
-  организационно-правовые формы юридических лиц, являющихся некоммерческими корпоративными организациями
-  организационно-правовые формы юридических лиц, являющихся некоммерческими унитарными организациями
-  организационно-правовые формы организаций, созданных без прав юридического лица
-  организационно-правовые формы юридических лиц, являющихся коммерческими унитарными организациями



# РАСПРЕДЕЛЕНИЕ ПРЕДПРИЯТИЙ И ОРГАНИЗАЦИЙ ПО МУНИЦИПАЛЬНЫМ РАЙОНАМ И ГОРОДСКИМ ОКРУГАМ

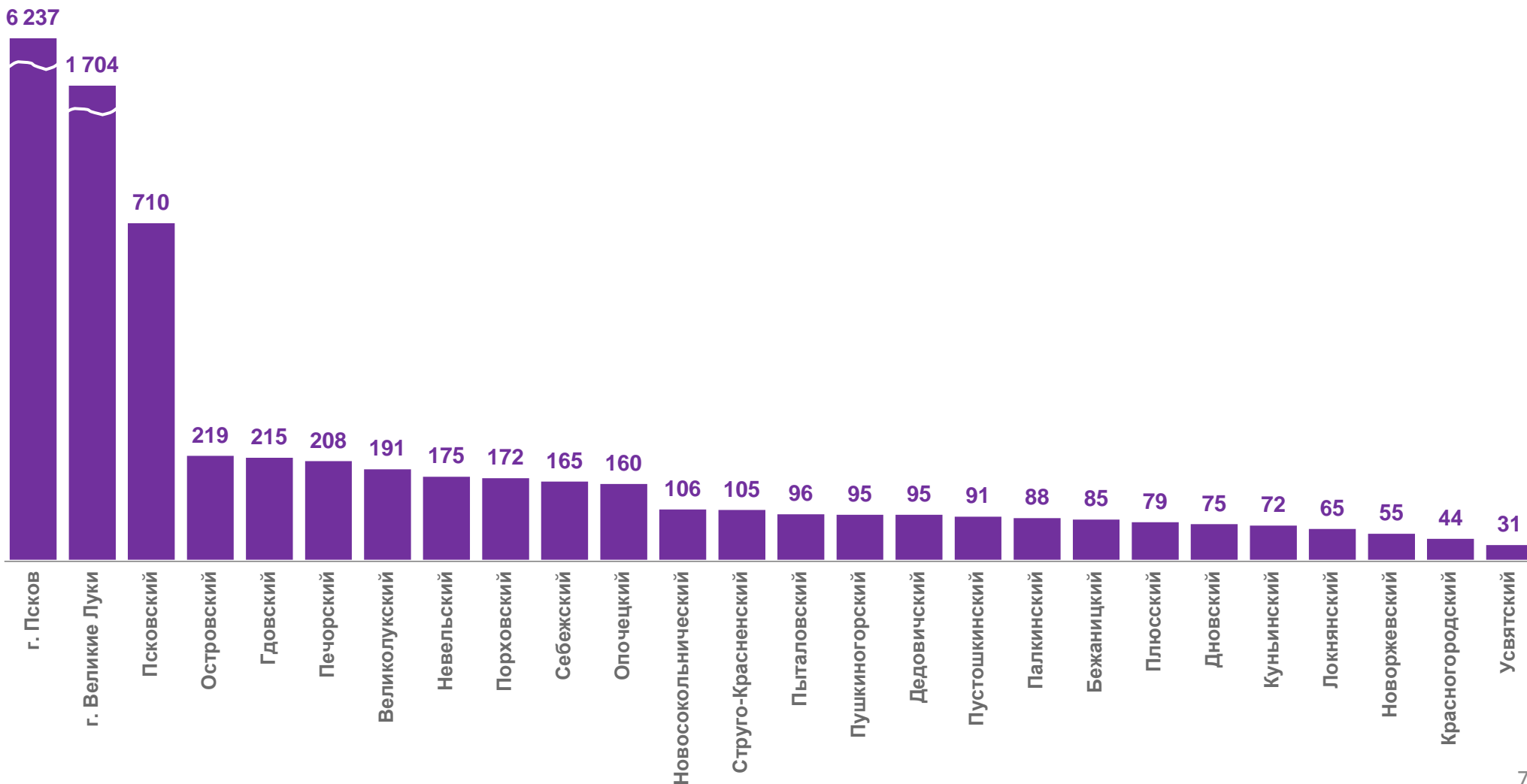
НА 1 ЯНВАРЯ 2023 ГОДА, ЕДИНИЦ

Муниципальные  
районы

**3 397**

Городские  
округа

**7 942**





# КОЛИЧЕСТВО ПРЕДПРИЯТИЙ И ОРГАНИЗАЦИЙ ПО МУНИЦИПАЛЬНЫМ РАЙОНАМ И ГОРОДСКИМ ОКРУГАМ

НА 1 ЯНВАРЯ 2023 ГОДА В % К 1 ЯНВАРЯ 2022 ГОДА

Красногородский район

104,8

Усвятский район

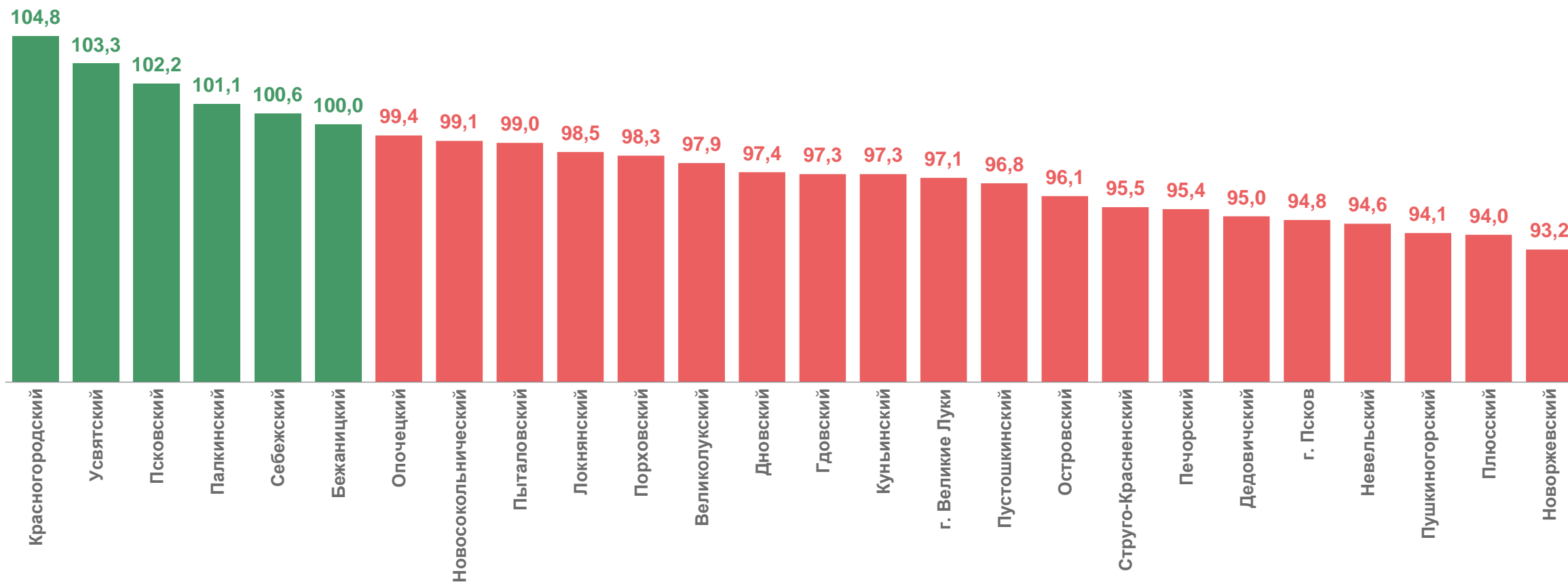
103,3

Плюсский район

94,0

Новоржевский район

93,2







# КОЛИЧЕСТВО ИНДИВИДУАЛЬНЫХ ПРЕДПРИНИМАТЕЛЕЙ

ЧЕЛОВЕК



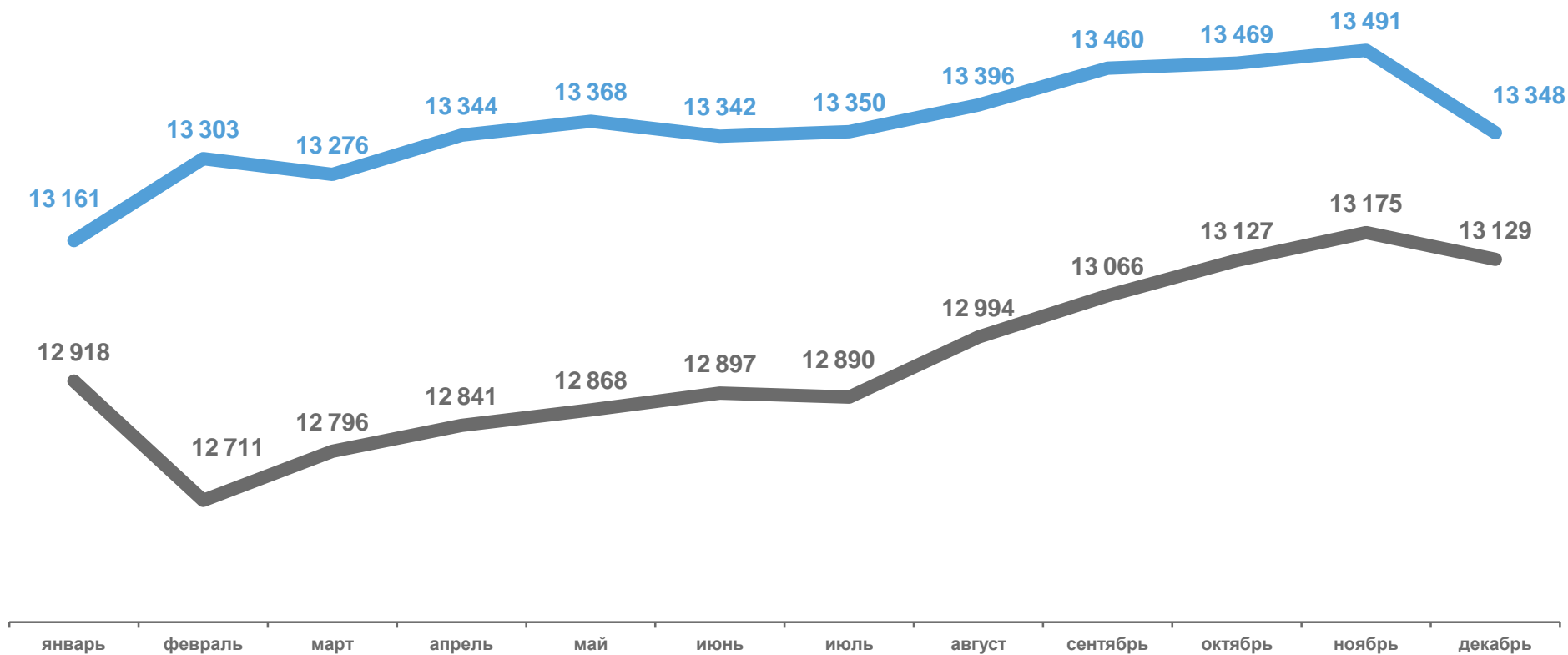
На конец месяца

На 1 января 2023

**13 348**

**101,7%**

к 1 января 2022 года



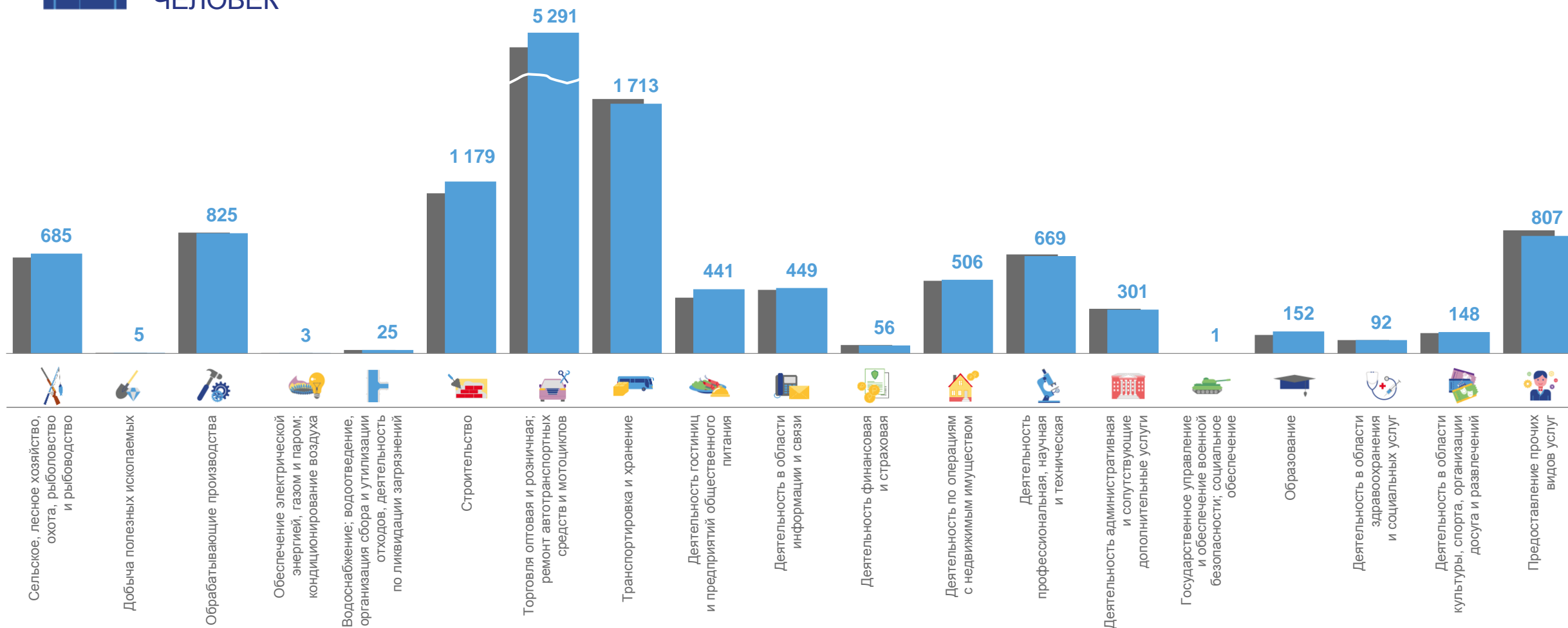
2021

2022



# РАСПРЕДЕЛЕНИЕ ИНДИВИДУАЛЬНЫХ ПРЕДПРИНИМАТЕЛЕЙ ПО ВИДАМ ЭКОНОМИЧЕСКОЙ ДЕЯТЕЛЬНОСТИ

ЧЕЛОВЕК



на 1 января 2022

на 1 января 2023



# РАСПРЕДЕЛЕНИЕ ИНДИВИДУАЛЬНЫХ ПРЕДПРИНИМАТЕЛЕЙ ПО МУНИЦИПАЛЬНЫМ РАЙОНАМ И ГОРОДСКИМ ОКРУГАМ

НА 1 ЯНВАРЯ 2023 ГОДА, ЧЕЛОВЕК

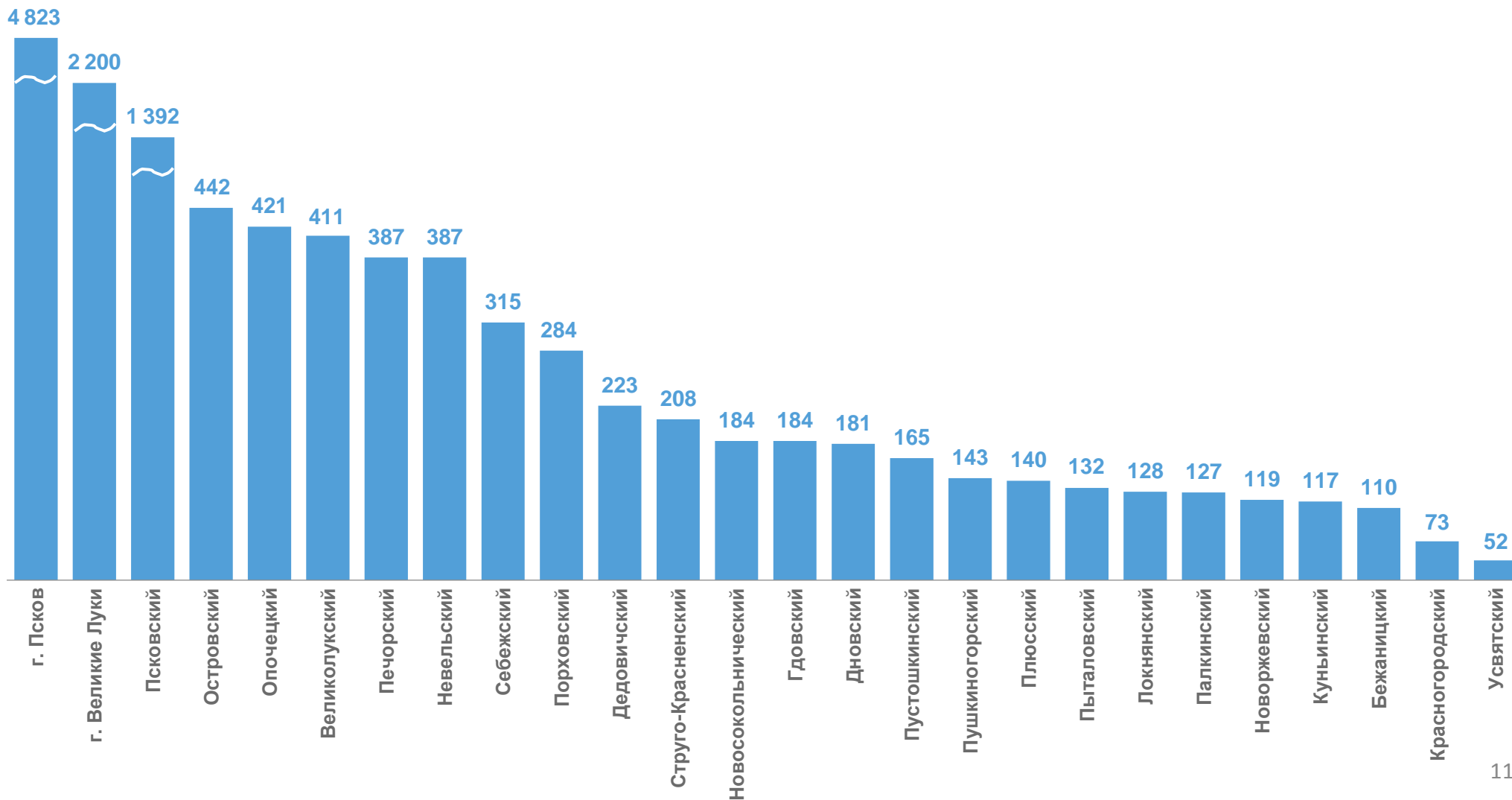


Муниципальные районы

**6 325**

Городские округа

**7 023**





# КОЛИЧЕСТВО ИНДИВИДУАЛЬНЫХ ПРЕДПРИНИМАТЕЛЕЙ ПО МУНИЦИПАЛЬНЫМ РАЙОНАМ И ГОРОДСКИМ ОКРУГАМ

НА 1 ЯНВАРЯ 2023 ГОДА В % К 1 ЯНВАРЯ 2022 ГОДА



Бежаницкий район

112,2

Локнянский район

109,4

Псковский район

109,3

Усвятский район

88,1

